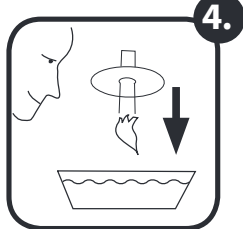



Svčku nechme doho et cca do 2/3 (svčky hoxi jsou opatřeny proučkem) a poté uhasíme v připravené misce s vodou



Svčku zapálíme na horním (irón) konci a aplikujeme tak, aby spodním koncem neunikal dým.



V případě tloučích svček postupujeme stejným způsobem jako v případě u nich svček

POZOR!

Dodržte bezpečnostní zásady při zacházení s otevřeným ohněm!
Mějte při práci vlasy nebo oděv i například ručníkem nebo prostěradlem.
Používejte výhradně s pomocí druhé osoby nebo terapeuta!

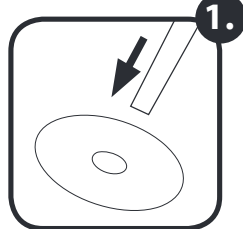
Určeno pouze k zevnímu použití

NENAHRAZUJE ODBORNOU LÉKAŘSKOU PŮMU !!

Vše informace najdete na:

www.HOXI.cz

Vystihneme a připravíme si ochranný kruжок, kterým prostráme svčku.



Mezi svčkou a ucho nebo tloučkem vložíme ochranou gázou v případě, e ji svčka neobsahuje gázový ltr.

